

Art Advocate

Crear - Presentar - Responder - Conectar



¡Haga una excursión virtual!

Visite la hermosa casa y el jardín de dos increíbles artistas de México.

Los artistas mexicanos Frida Kahlo y Diego Rivera crearon arte juntos durante más de 25 años. Sin embargo, sus obras de arte son muy diferentes. Frida es famosa por los numerosos autorretratos que pintó, mientras que Diego es mejor conocido por los murales que creó en México y los Estados Unidos. A pesar de estas diferencias, ambos artistas enfatizaron y celebraron la herencia y la gente mexicana. Puede recorrer el inspirador hogar de los artistas haciendo clic [aquí](#).

▶ LENGUA PROPIEDAD:

- ▶ Intente utilizar estas palabras de vocabulario artístico en una conversación hoy. Impresiona a tus amigos y familiares con tus conocimientos de arte.
- ▶ ▶ Autorretrato: una obra de arte realizada por el artista que se muestra a sí mismo.
- ▶ ▶ Mural: una pintura u otra obra de arte que se realiza directamente en una pared.
- ▶ ▶ Espléndido: un adjetivo que significa "elegante" o "grandioso". ¡No es necesariamente una palabra de arte, sino divertida!

- ▶ **MÁS SOBRE FRIDA Y DIEGO**
- ▶ Puede obtener más información sobre las vidas y obras de arte de Frida y Diego haciendo clic en los enlaces a continuación
- ▶ [Frida](#)
- ▶ [Diego](#)



ContáctenosMs . Wrobel


justyna.wrobel@Maywood89.org

Ms. Hogan

julie.godutohogan@Maywood89.org

Ms. Smith

kellv.hawkinssmith@mawood89.org



Frida Kahlo y sus Animalitos

Frida Kahlo amaba a los animales. Muchas de sus pinturas muestran a sus queridas mascotas, que incluyen loros, perros, monos y un cervatillo. En esta historia, aprenderá sobre los amigos animales de Frida y cómo inspiraron su vida y sus obras de arte. Además, esta lectura en voz alta es leída por niños como usted: haga clic [aquí](#).

- ▶ **Dibujo mexicano del sol y la luna**
- ▶ **Necesitará:**
 - ▶ **papel y lápiz**
 - ▶ **algo redondo para rastrear, como una tapa de plástico**
 - ▶ **marcadores, lápices de colores o crayones**

Un símbolo es una imagen que representa algo más. El sol aparece en el arte mexicano como un símbolo de energía que da vida y buena suerte.



1. Recoge tu suministros. Traza un círculo en el medio de tu papel. Divídalo dibujando un perfil de la cara de la luna. La otra mitad será el sol

2. Dibuja ojos, boca, cejas, mejillas en ambos lados. Agregue diferentes tipos de líneas, formas y patrones para crear rayos alrededor de su sol y luna


3. Colorea tu imagen. Use colores cálidos (amarillos, naranjas y rojos) en el lado del sol. Use colores fríos (azules, morados, verdes) en el lado de la luna

4. Usa marcadores para trazar Las líneas de su diseño. Puedes usar uno o muchos colores. ¡Apártate y admira tu trabajo! No olvides enviarnos una foto. de tu dibujo terminado!


Cinco cosas divertidas para dibujar

¡Elige tu mensaje favorito o desafíate a ti mismo para dibujarlos a todos!


Drawing Prompts



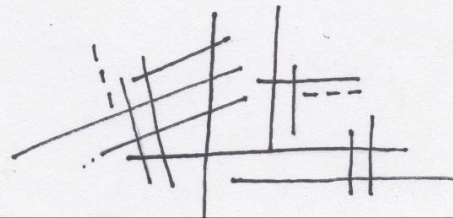
1. Llena un papel con círculos. Dibuja un diseño diferente en cada círculo.



2. Garabato! Ahora conviértelo en algo.




3. Pídale una idea a un familiar o amigo. Dibuja lo que digan primero.



4. Dibuja usando solo líneas rectas. Ahora agrega color.

5

5. Traza tu mano. Conviértelo en otra cosa (no un pavo) sea creativo.



KH 20

Artistas de D89: comuníquese con cualquier pregunta y comparta su obra de arte con nosotros. ¡Te extrañamos y esperamos que estés bien y seguro!³

~ Ms. Wrobel, Ms. Hogan, & Ms. Smith